

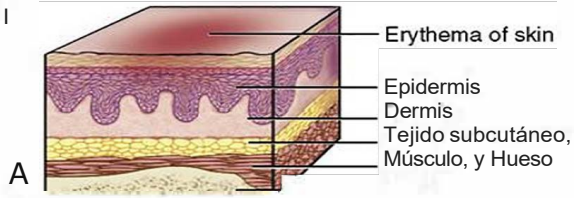
Clasificación de las Lesiones por Presión

- Etapa 1 Lesión por presión: Eritema (enrojecimiento) de la piel que no se blanquea.
- Etapa 2 Lesión por presión: Pérdida parcial de espesor de la piel con dermis expuesta (herida superficial o ampolla).
- Etapa 3 Lesión por presión: Pérdida de piel de total espesura (herida profunda con grasa visible).
- Etapa 4 Lesión por presión: Pérdida de tejido y piel en su espesura total (herida muy profunda con músculo y hueso).
- Lesión por presión inclasificable: Pérdida de tejido y piel en su espesura total oscurecida (piel se ve negra y correosa)
- Lesión por presión tisular profunda: Decoloración persistente no blanqueable (no palidece) de color rojo oscuro, marrón o púrpura.
- Las lesiones por presión relacionadas con dispositivos médicos son heridas que se encuentran debajo de las sondas de alimentación.
- Las lesiones por presión de la membrana mucosa pueden ser heridas en la nariz debido al uso de oxígeno.

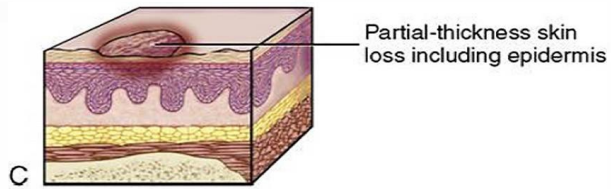
***Ver imágenes en la página siguiente**

Úlceras por presión

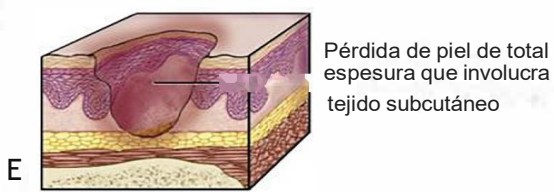
Etapa I



Etapa II



Etapa III



Etapa IV

